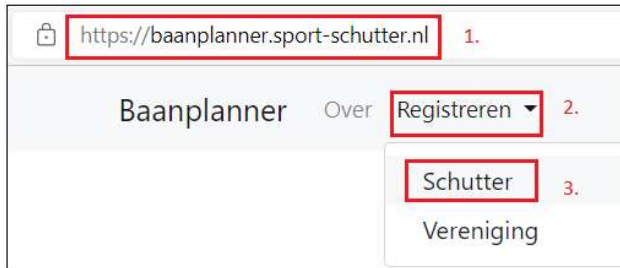


Registratie – account aanmaken



The screenshot shows the top navigation bar of the website. The URL 'https://baanplanner.sport-schutter.nl' is highlighted with a red box and labeled '1.'. The 'Registreren' dropdown menu is highlighted with a red box and labeled '2.'. The 'Schutter' option within the dropdown is highlighted with a red box and labeled '3.'. The 'Vereniging' option is also visible below it.

1. Ga naar de website

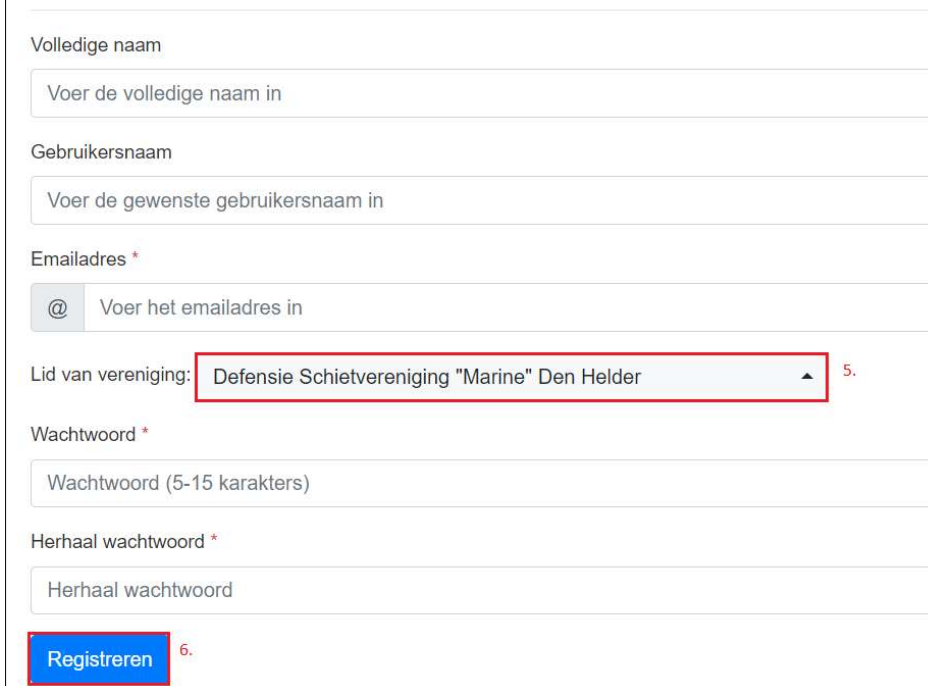
<https://baanplanner.sport-schutter.nl>

TIP: zet deze in de favorietenlijst van uw browser!

2. Klik op **Registreren**.

3. Klik op **Schutter**.

Vul de onderstaande velden in om je in te registreren als schutter voor de wedstrijd applicatie. Je ontvangt een email zodra je registratie voltooid is. **4.**



The registration form contains the following fields and elements:

- Volledige naam: Input field with placeholder 'Voer de volledige naam in'.
- Gebruikersnaam: Input field with placeholder 'Voer de gewenste gebruikersnaam in'.
- Emailadres *: Input field with placeholder 'Voer het emailadres in' and an '@' icon.
- Lid van vereniging: Dropdown menu with 'Defensie Schietvereniging "Marine" Den Helder' selected, highlighted with a red box and labeled '5.'.
- Wachtwoord *: Input field with placeholder 'Wachtwoord (5-15 karakters)'.
- Herhaal wachtwoord *: Input field with placeholder 'Herhaal wachtwoord'.
- Registreren: Blue button highlighted with a red box and labeled '6.'.

4. Vul de verplichte velden in en kies een wachtwoord.

5. Klik het menu open en kies hier voor **Defensie Schietvereniging "Marine" Den Helder**.





6. Klik op **Registreren**.

Let op: Uw registratie moet eerst nog goedgekeurd worden door het Bestuur. Ons streven is om dit binnen 5 werkdagen te doen. Pas hierna kunt u zich inschrijven voor een baan. Mocht dit te lang duren voor u, kom dan even in de lucht.

Baan reserveren

03-05-2022 (dinsdag)			
Baan	Vrije plaatsen	Inschrijving	1.
Geweerbaan	13	Geopend	
Pistoolbaan	22	Geopend	
Pistoolschutters Geweerbaan	15	Geopend	

1. Klik op het oog om de planning in te zien.

Tijd	1	2	3
08:00 - 09:00	 2.		
09:00 - 10:00			
10:00 - 11:00			
11:00 - 12:00			

2. Klik op Vrij.

Baan:	Pistoolbaan
Datum:	2022-05-14 (Zaterdag)
Van	08:00
Tot	09:00
Gegevens schutter:	
Naam:	<input type="text"/> 3.
EmailAdres:	<input type="text"/>
Notitie:	<input type="text"/> 4.
<input type="checkbox"/> Mag je naam weergegeven worden in de reserverings overzicht? 5.	
<input type="button" value="Inschrijven"/> 6.	

3. Naam en mailadres worden automatisch ingevuld.

4. Vul hier eventueel in of u een introduc e mee neemt. U plant hiervoor g en extra baan in!

5. Schuifje staat standaard uit.

6. Klik op **Inschrijven**.

Inschrijving op de baanplanner ongedaan maken



1. Klik op **Account**.

2. Klik op **Inschrijvingen**.

U gaat nu in hetzelfde venster naar uw baaninschrijvingen.

Naam	Datum	Van	Tot	
Pistoolbaan	19-04-2022	19:00	20:00	Uitschrijven

3. Klik op **Uitschrijven**.

Er komt nu een nieuw pop-up venster in beeld.

Uitschrijven schutter ×

Weet je zeker dat je wilt uitschrijven voor de serie van **19-04-2022** om **19:00** voor wedstrijd **Pistoolbaan**?

4.

4. Klik op **Ja, uitschrijven**.